

# Автоматизированная информационная система «Лицейст»

## Самостоятельная регистрация кандидата на обучение

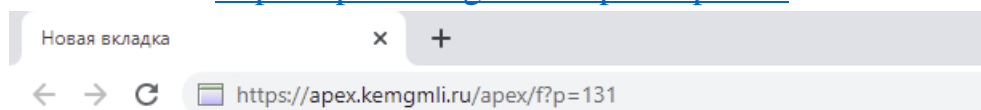
### Подготовка к работе

Доступ к АИС «Лицейст» осуществляется через сеть Интернет. Для работы с системой рекомендуется использование браузеров Mozilla Firefox и Google Chrome последних версий. Защита передаваемых данных от просмотра третьими лицами обеспечивается использованием протоколов HTTPS и TLS 1.2 с шифрованием 128-разрядным ключом.

Пароль для самостоятельного ввода информации вы можете получить в управлении образования.

Для работы с системой запустите интернет-браузер. Пройдите по соответствующей ссылке в разделе «Приём» на сайте лицея или введите в адресной строке следующий адрес:

<https://apex.kemgml.ru/apex/f?p=131>



Для удобства ввода адреса можно использовать сокращенную ссылку

<https://uni.su/EHAhkl> или следующий QR-код



Введите в соответствующее поле пароль, полученный в управлении образования, и нажмите «Вход».

A screenshot of a login form titled 'Вход в систему' (Login to the system). It features a text input field labeled 'Пароль' (Password) containing the text '1111-2222-3333'. To the right of the input field is a button labeled 'Вход' (Login).

Каждый раз после завершения работы с системой нажимайте «Выход» в правом верхнем углу экрана.

### **Заполнение информации о кандидате**

Введите в поля формы информацию о кандидате и нажмите кнопку «Добавить».

Карточка кандидата	
Пол	Мужской
Фамилия	Афанасьев
Имя	Афанасий
Отчество	Афанасьевич
Фамилия (родительный падеж)	Афанасьева
Имя (родительный падеж)	Афанасия
Отчество (родительный падеж)	Афанасьевича
Фамилия (дательный падеж)	Афанасьеву
Имя (дательный падеж)	Афанасию
Отчество (дательный падеж)	Афанасьевичу
Дата рождения	01.01.2005
Место рождения	РП ЯЯ ЯЙСКОГО РАЙОНА КЕМЕРОВСКОЙ ОБЛАСТИ
Документ, удостоверяющий личность	Паспорт 0123 456789, выдан 02.02.2020 УПРАВЛЕНИЕМ ВНУТРЕННИЙ ДЕЛ ЦЕНТРАЛЬНОГО РАЙОНА Г. КЕМЕРОВО, код п
Адрес (по прописке)	652100, Кемеровская обл., Яйский р-н, пгт Яя, ул. Школьная, д. 1, кв. 10
Адрес (фактический)	652100, Кемеровская обл., Яйский р-н, пгт Яя, ул. Школьная, д. 1, кв. 10 <span>совпадает с адресом по прописке</span>
СНИЛС	012-345-678 90
ИНН	123456789012

Фамилия, имя и отчество автоматически склоняются в дательном падеже, однако, в случае ошибки автоматического склонения, могут быть исправлены вручную.

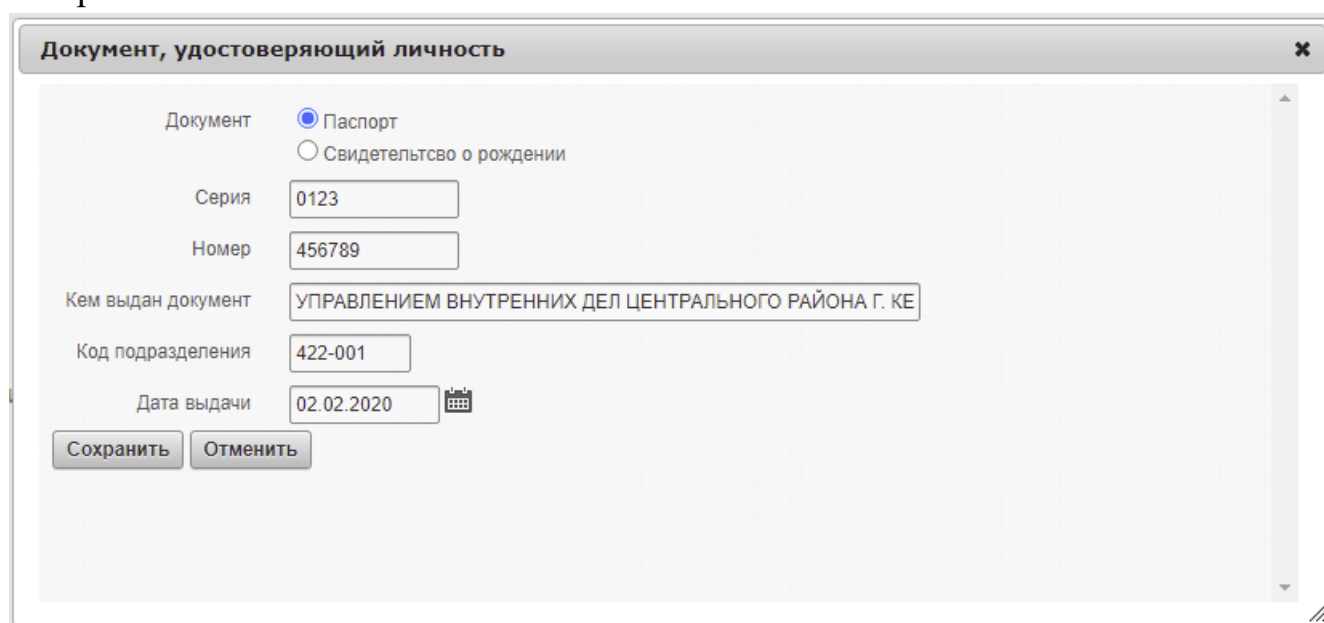
Для ввода информации о месте рождения, документе, удостоверяющем личность, и адреса нажмите кнопку «...», откроется соответствующее диалоговое окно.

При вводе информации о месте рождения необходимо указать регион, район области, название населенного пункта отдельно в именительном падеже, а также полное наименование места рождения в соответствии с записью в паспорте.

Ввод места рождения	
Государство	РОССИЯ <a href="#">Россия</a>
Республика, край, область, округ	КЕМЕРОВСКАЯ ОБЛАСТЬ <a href="#">Кемеровская область</a>
Район, городской округ	ЯЙСКИЙ РАЙОН
Город, поселок городского типа	РП. ЯЯ
Сельский населенный пункт	
Место рождения в соответствии с записью в паспорте	РП. ЯЯ ЯЙСКОГО РАЙОНА КЕМЕРОВСКОЙ ОБЛАСТИ
<input type="button" value="Сохранить"/> <input type="button" value="Отменить"/>	

При вводе документа, удостоверяющего личность, укажите тип документа (паспорт или свидетельство о рождении для детей до 14 лет), серию и номер документа, дату выдачи, наименование учреждения, выдавшего документ. Наименование учреждения вводится строго в соответствии с записью в документе без сокращений.

При вводе адреса выбирайте наименования элементов адреса в соответствующих выпадающих списках, при этом состав списков будет автоматически обновляться. В адресе не обязательно должны присутствовать все элементы; так, например, для сельских населенных пунктов поле «город» не заполняется. В случае, если системе не удалось автоматически определить индекс, его необходимо указать вручную. Чтобы избежать повторного ввода адреса фактического проживания, можно воспользоваться кнопкой «совпадает с адресом по прописке»



Документ, удостоверяющий личность


Документ  Паспорт  
 Свидетельство о рождении

Серия

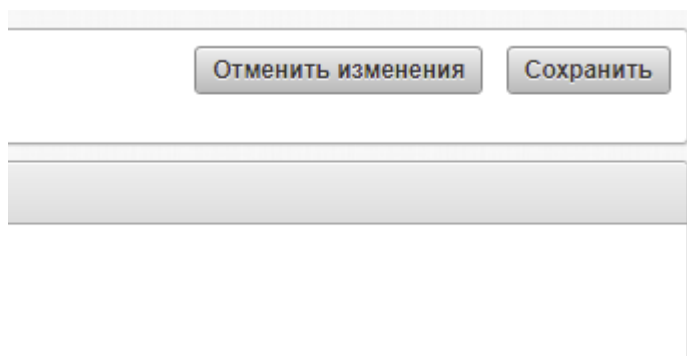
Номер

Кем выдан документ

Код подразделения

Дата выдачи  

После ввода данных кандидата нажмите «Сохранить» в правом верхнем углу.



### ***Ввод сведений о родителях / законных представителях***

После того, как карточка кандидата была добавлена в систему, появится возможность внесения информации о родителях кандидата. Для добавления члена семьи нажмите кнопку «Добавить» в блоке «Состав семьи». Порядок ввода места рождения, паспортных данных и адреса для такой же, как и для кандидата.

**Ввод информации о родителе**

Тип:

Фамилия:

Имя:

Отчество:

Дата рождения:

Место рождения:

Паспорт:

Адрес (по прописке):

Адрес (фактический):  совпадает с адресом по прописке

СНИЛС:

ИНН:

Для редактирования или удаления некорректно введенных данных нажмите «изменить» напротив соответствующего элемента списка.

**Состав семьи** Добавить

Степень родства	ФИО	ДР, возраст	Паспорт	Адрес	СНИЛС	ИНН	
Мать	Богданова Берта Брониславовна	20.11.1977, 38	Паспорт 3213 456789, выдан 25.02.2012 Отделом УФМС ко Кемеровской области, код подразделения 422-001	650511, Кемеровская обл., Кемеровский р-н, с. Березово, ул. Первомайская, 1	666-777-888 99	666655998877	<a href="#">изменить</a>
Отец	Борисов Борис Богданович	18.04.1973, 42	Паспорт 3210 654123, выдан 04.04.2010 УВД Центрального района города Кемерово, код подразделения 422-002	650511, Кемеровская обл., Кемеровский р-н, с. Березово, ул. Первомайская, 1	555-666-777 88	112233665544	<a href="#">изменить</a>

1-2

### Загрузка документов

Для добавления документа нажмите кнопку «Добавить» в блоке «Документы». Выберите тип документа и прикрепите файл. Это может быть как отсканированный вариант документа, так и фотографии документа. Изображения должны быть четкими, без бликов, хорошо читаемы.

**Добавление документа**

Документ:

Файл:  Паспорт 04-05.jpg

Примечание:

Для редактирования или удаления некорректно введенных данных нажмите «изменить» напротив соответствующего элемента списка.

### Информация о недостающих документах

Специалисты ГМЛИ могут указать список документов, которые необходимо дополнительно предоставить в ГМЛИ.

Необходимые документы
Копия ИНН матери
Копия ИНН отца
Копия свидетельства о регистрации по месту жительства для кандидатов, не достигших 14-летнего возраста
Копия свидетельства о рождении
Согласие на обработку персональных данных и биометрических персональных данных кандидата и родителей (законных представителей) кандидата
Табель оценок по четвертям с годовой отметкой за 7 класс, заверенный подписью директора и печатью образовательного учреждения

### **Психолого-педагогическая диагностика**

Результаты психологического тестирования необходимы для учёта индивидуальных особенностей детей при обучении и проживании в ГМЛИ. Результаты тестирования НЕ ВЛИЯЮТ на рекомендацию к зачислению по результатам конкурсного отбора.

Для прохождения психолого-педагогического тестирования нажмите кнопку «Пройти тестирование» в блоке «Психолого-педагогическая диагностика». Тестирование откроется в новом окне/вкладке.

Психолого-педагогическая диагностика

Ссылка на результаты тестирования

Следуйте инструкциям по прохождению тестирования.

После завершения теста нажмите кнопку «Перейти к результатам теста».

### **ТЕСТ КЕТТЕЛЛА, 14PF/HSPQ (ВАРИАНТ 2)**

Вопрос 142 из 142 (100%)

Скопируйте полученную ссылку

тест: Тест Кеттелла, 14PF/HSPQ (вариант 2)

ссылка: <https://psytests.org/result?v=ctlLCe60uhrWRoz2piZaC>

Перейдите во вкладку с АИС «Лицеист». Вставьте ссылку в поле «Ссылка на результаты тестирования»

Психолого-педагогическая диагностика

Пройти тестирование

Ссылка на результаты тестирования

Для сохранения ссылки на результаты нажмите кнопку «Сохранить» в правом верхнем углу.